



E N O T E C A
W I N E B A R



scaiola





scaiola

CANTINETTA



scaiola

CANTINA 1



NEW

*DISPONIBILE ANCHE VERSIONE SPECIALE CON RIPIANI INCLINATI
ALSO AVAILABLE IN SPECIAL VERSION WITH INCLINED SHELVES



scaiola

CANTINA 2



NEW

*DISPONIBILE ANCHE VERSIONE SPECIALE CON RIPIANI INCLINATI
ALSO AVAILABLE IN SPECIAL VERSION WITH INCLINED SHELVES

D E T T A G G I
FONDAMENTALE É LA CURA DEI DETTAGLI
PRIMARY IS THE ATTENTION ON DETAILS AND CAREFUL

scaiola



E ACCURATA LA SCELTA DI MATERIALI E FINITURE
IS THE CHOICE OF RAW MATERIALS AND FINISHES





scaiola

ENOTECA 400



scaiola

ENOTECA 800






INFORMAZIONI TECNICHE - PREZZI

LISTINO RISERVATO AI RIVENDITORI - EXCLUSIVELY FOR RESELLERS




temperatura ambiente di collaudo +33°C / Testing temperature +33°C


ENOTECA

	litri	ripiani	capacità	temp. °C	gas	refrigeraz.	voltaggio V/Hz	dimensioni cm	peso Kg	certificazioni
ENOTECA 400	400		90 bot.	+4 +15	R 404a		230 / 50	70x70x183 h	98	CE 



Imballo cartone Package cardboard	dimensioni cm 75 x 75 x 205 h	peso Kg 15
Imballo legno Wooden package	dimensioni cm 80 x 83 x 203 h	peso Kg 69

	litri	ripiani	capacità	temp. °C	gas	refrigeraz.	voltaggio V/Hz	dimensioni cm	peso Kg	certificazioni
ENOTECA 800	800		180 bot.	+4 +15	R 404a		230 / 50	70x126x183 h	232	CE 



Imballo cartone Package cardboard	dimensioni cm 131 x 75 x 205 h	peso Kg 21
Imballo legno Wooden package	dimensioni cm 138 x 86 x 206 h	peso Kg 144

VERSIONI SPECIALI - SPECIAL VERSIONS

VOLTAGGIO SPECIALE 230V - 60 Hz <i>special voltage 230V - 60 Hz</i>	supplemento netto <i>Net additional charge</i>
VERSIONE per ALTITUDINE oltre i 1.000 m <i>version for altitudes above 1.000 m</i>	supplemento netto <i>Net additional charge</i>
SPORTELLLO con SERRATURA <i>door with lock</i>	supplemento netto <i>Net additional charge</i>

INFORMAZIONI TECNICHE - PREZZI

LISTINO RISERVATO AI RIVENDITORI - EXCLUSIVELY FOR RESELLERS

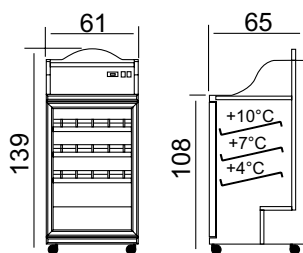
temperatura ambiente di collaudo +27°C / Testing temperature +27°C

ENOTECA

CANTINETTA



capacità	refrigerazione	gas	voltaggio V/Hz	peso Kg	certificazioni
36+15 bot.		R 134a	230 / 50	69	CE
Imballo cartone Package cardboard	dimensioni cm 70 x 70 x 159 h		peso Kg 14		
Imballo legno Wooden package	dimensioni cm 76 x 76 x 157 h		peso Kg 54		

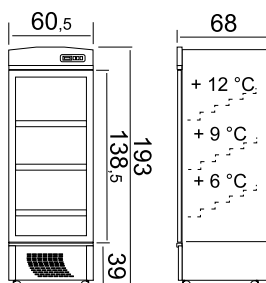


temperature differenziate
esempio +4 +7 +10°C
oppure +6 +9 +12°C

CANTINA 1



capacità	refrigerazione	gas	voltaggio V/Hz	peso Kg	certificazioni
107 bot.		R 404a	230 / 50	119	CE
Imballo cartone Package cardboard	dimensioni cm 70 x 70 x 214 h		peso Kg 20		
Imballo legno Wooden package	dimensioni cm 76 x 76 x 217 h		peso Kg 65		



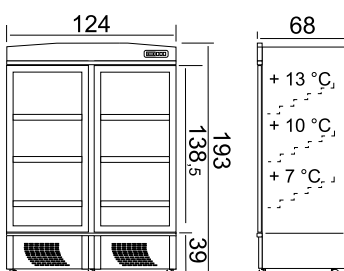
temperature differenziate
esempio +4 +7 +10°C
oppure +6 +9 +12°C

temperature uniformi
da +4° a +18°C

CANTINA 2



capacità	refrigerazione	gas	voltaggio V/Hz	peso Kg	certificazioni
214 bot.		R 404a	230 / 50	190	CE
Imballo cartone Package cardboard	dimensioni cm 128 x 70 x 214 h		peso Kg 25		
Imballo legno Wooden package	dimensioni cm 134 x 76 x 217 h		peso Kg 144		



temperature differenziate
esempio +4 +7 +10°C
oppure +6 +9 +12°C

temperature uniformi
da +4° a +18°C

piano fisso
wire shelves

piano girevole
rotating shelves

tipologie di piani combinati
combined shelves

statico
static

ventilata
ventilated